


# MANUAL

## CERTIFICADO DE FIRMA DIGITAL CUSTODIADA

### Generación de credenciales

	<b>MANUAL</b>			
	<b>CERTIFICADO DE FIRMA DIGITAL CUSTODIADA - GENERACION DE CREDENCIALES</b>			
	Código	DIG-SOP-00112	Revisión	2

El presente documento tiene el objetivo de guiar al usuario en la generación del certificado digital de **Uanataka** donde la realiza el propio Usuario del certificado. Esta generación del certificado se realizará cuando el usuario haya solicitado la emisión de certificados en Software o en la Nube.

## Paso 1

Para la generación de su certificado de firma digital custodiada, Digicert le envía un correo electrónico desde [noreply@digicert.bo](mailto:noreply@digicert.bo), con el asunto: **“Digicert – Generación de certificado digital”**. Debe darle clic al botón color azul que dice **Pulsar aquí**, este le derivará a otra pestaña.

Digicert - Generación del certificado digital Recibido x

noreply@digicert.bo a través de amazonses.com vie, 10 nov. 3:24 p.m.  
para mí




---

Hola **SAMPLE**, pulsa el botón para generar tu certificado.



Si el botón no responde, copia y pega este enlace en el navegador:  
<https://www.uanataka.com/lcmpl/enrollment/auth/2745a33fc5844d77aeede261b5032a47?customer=digicert>

Certificaciones Digitales Digicert S.R.L.  
[www.digicert.bo](http://www.digicert.bo)

	<b>MANUAL</b>			
	<b>CERTIFICADO DE FIRMA DIGITAL CUSTODIADA - GENERACION DE CREDENCIALES</b>			
	Código	DIG-SOP-00112	Revisión	2

## Paso 2

En la siguiente página se visualiza un contrato donde el cliente declara la aceptación de todos los términos y condiciones establecidos por Digicert



He leído y entendido las condiciones del contrato y estoy de acuerdo con ellas

Siguiente




©2022 Certificaciones Digitales Digicert S.R.L | Reservados todos los derechos  
<https://www.digicert.bo>

He leído y entendido las condiciones del contrato y estoy de acuerdo con ellas

Siguiente



©2022 Certificaciones Digitales Digicert S.R.L | Reservados todos los derechos  
<https://www.digicert.bo>

	<b>MANUAL</b>			
	<b>CERTIFICADO DE FIRMA DIGITAL CUSTODIADA - GENERACION DE CREDENCIALES</b>			
	Código	DIG-SOP-00112	Revisión	2

## Paso 3

---

### Generación del certificado

- En el siguiente campo que le solicita un código de confirmación que le llegara por un **SMS** al **Whatsapp** del titular

**Acabamos de enviarte un SMS a tu teléfono con un Código de confirmación. Introdúcelo a continuación**

Código de confirmación:


Elige y **RECUERDA** el Código PIN de tu certificado digital. No lo olvides, ya que lo necesitarás cada vez que desees utilizar tu certificado digital

- Luego de agregar el código de confirmación tiene que establecer un **PIN**

El código PIN es un código de seguridad que permite el uso de tu certificado digital. Ha de estar compuesto al menos por 2 números, 2 letras y 8 caracteres

Código PIN




	<b>MANUAL</b>			
	<b>CERTIFICADO DE FIRMA DIGITAL CUSTODIADA - GENERACION DE CREDENCIALES</b>			
	Código	DIG-SOP-00112	Revisión	2

- Una vez ingresado el **PIN** y el **PIN** de confirmación puede continuar continúa presionando en **“Generar”**

El código PIN es un código de seguridad que permite el uso de tu certificado digital. Ha de estar compuesto al menos por 2 números, 2 letras y 8 caracteres


Código PIN

Confirmar Código PIN:





  

**Generar**

	<b>MANUAL</b>			
	<b>CERTIFICADO DE FIRMA DIGITAL CUSTODIADA - GENERACION DE CREDENCIALES</b>			
	Código	DIG-SOP-00112	Revisión	2

- Una vez realizado la generación de las credenciales, se recomienda descargarla y guardarla

## Enhorabuena TEST, el certificado ha sido generado!

 <b>Nombre de Usuario:</b>	4101541
 <b>Contraseña:</b>	***** 
 <b>Código PIN:</b>	***** 